

KATALOG

DRZWI



WINDOOR
PRODUCENT DRZWI

O FIRMIE

Firma **WINDOOR** działa na rynku od 2003 roku. W ciągu tych kilkunastu lat wypracowała stabilną pozycję w czołówce krajowych producentów stolarki drzwiowej. Firma działa w oparciu o nowoczesną bazę produkcyjną zlokalizowaną w Radomiu, a swój sukces rynkowy zawdzięcza stosowaniu wysokiej jakości materiałów oraz solidności wykonania. Szeroki asortyment drzwi wewnętrznych wraz z dopasowanym systemem ościeżnic tworzony jest z uwzględnieniem aktualnych trendów wzornictwa.

WINDOOR stara się stale wzbogacać ofertę o nowe modele i kolory, ale również poszukuje ciekawych rozwiązań technologicznych dla uzyskania możliwie najlepszej jakości swoich wyrobów. Nasza firma proponuje drzwi, które można wykorzystać zarówno w przestrzeni prywatnej czyli domach i mieszkaniach, ale także w miejscach użyteczności publicznej tj. gabinety kosmetyczne, lekarskie, restauracje, przedszkola. Wysokie walory estetyczne drzwi **WINDOOR** sprawiają, że jest to produkt cieszący się dużym uznaniem klientów.

www.windoor.pl



Firma **WINDOOR** jest producentem odpowiedzialnym ekologicznie dlatego kładzie duży nacisk na aspekty związane z ochroną środowiska naturalnego.

Od 2011 roku **WINDOOR** produkuje deskę WPC (Wood-Plastic Composite). Jest to innowacyjny produkt kompozytowy wytwarzany w oparciu o licencję belgijskiej firmy BEOLOGIC. Dążąc do minimalizacji odpadów produkcyjnych do wytworzenia desek WPC wykorzystywany jest pył powstający podczas obróbki płyt MDF, a więc produkcja drzwi i desek jest poniekąd powiązana. Tego rodzaju zestawienie czyli pył z polichlorkiem winylu, **WINDOOR** wprowadził na rynek jako pierwszy w Polsce.

WINFLOOR to produkt łączący piękno drewna z wytrzymałością i funkcjonalnością polimeru. Deska WPC dzięki dużej odporności na działanie czynników atmosferycznych może mieć szerokie zastosowanie, m.in. do budowy tarasów, elewacji, ogrodzeń i innych elementów małej architektury. Systemy WPC oferowane są pod nazwą handlową **WINFLOOR**.


Więcej informacji na stronie www.winfloor.pl



SPIS TREŚCI

▪ Rodzaje oklein	1.
▪ Konstrukcja Prestige	2.
▪ Seria Prestige	3.
▪ Elegance	4.
▪ Leo Alu	5.
▪ Minoris Alu	6.
▪ Tre Alu	7.
▪ Virgo Alu	8.
▪ Credis Alu	9.
▪ Trame Alu	10.
▪ Syriusz Alu	11.
▪ Prim Alu	12.
▪ Fiore	13.
▪ Syriusz	14.
▪ Minoris	15.
▪ Prim	16.
▪ Leo	17.
▪ Virgo	18.
▪ Trame	19.
▪ Credis	20.
▪ Tre	21.
▪ Mars	22.
▪ Dalia	23.
▪ Antila	24.
▪ Jasper	25.
▪ Top Lux	26.
▪ Limes	27.
▪ Futuro	28.
▪ System przesuwany	29.
▪ Albatros	30.
▪ Ceres	31.
▪ Ceres 2	32.
▪ Top, Olga, Roco	33.
▪ Zeta, Beta, Trio	34.
▪ Wega, Calisto	35.
▪ Ościeżnica stała	36.
▪ Ościeżnica panelowa	37.
▪ Tunel panelowy	38.
▪ Listwa przypodłogowa	39.
▪ Profile WPC / Kompozytowe	40.

RODZAJE OKLEIN



POLIPROPYLEN: elastyczny, ekologiczny, wysokoodporny na zarysowania, ścieranie i uszkodzenia mechaniczne. Struktura drewna lub jednolity matowy kolor.



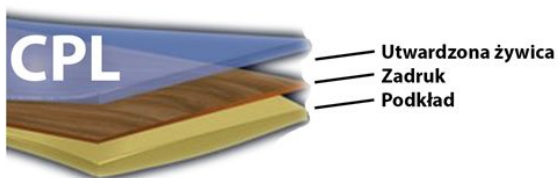
BIAŁY MAT



SZARY MAT



DĄB COCOA



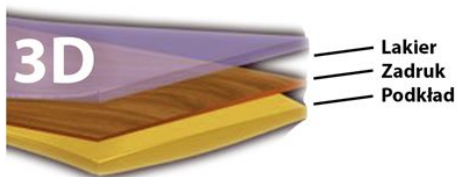
CPL: wysoka odporność na: ścieranie, zadrapania, światło. Struktura drewna.



VENGE CPL



DĄB CPL



OKLEINA 3D: efekt trójwymiarowy. Niespotykane w innych produktach odwzorowanie wyglądu i struktury drewna. Odporność na ścieranie.



SILVER



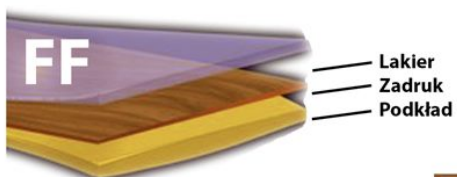
DĄB SZARY



SONOMA



TRUFLA



Folia Finish: idealnie imituje strukturę drewna.



AKACJA



ORZECH



ORZECH NORTH




MOCCA



VENGE BIESZCZADZKIE



BIAŁY




DĄB JAPONSKI



GRAFIT




DĄB NORTH



NOWOŚĆ

DĄB CATANIA



3 wkręcane zawiasy



zawias w wersji "bezprylgowej" *



Wersja bezpzylgowa *



Listwa aluminium - szczotkowana




Niewidoczne łączenia folii - Soft



Szyba mleczna Decormat



Solidne łączenia elementów



Przekrój wewnętrzny - seria - Prestige



* Wersja bezpzylgowa

Seria Prestige oferuje możliwość zamówienia skrzydła, które wraz z ościeżnicą tworzy jedną płaszczyznę.

SERIA PRESTIGE



SERIA PRESTIGE TO:
NOWOCZESNY DESIGN
SOLIDNE WYKONANIE
WYSOKA TRWAŁOŚĆ
20 KOLORÓW OKLEIN

ELEGANCE

NOWOŚĆ 2018



DOSTĘPNE KOLORY:



SILVER



DĄB SZARY




SONOMA



TRUFLA



DĄB JAPOŃSKI



GRAFIT




AKACJA



ORZECH



ORZECH NORTH



MOCCA



VENGE BIESZCZADZKIE




VENGE CPL




DĄB CPL



BIAŁY



BIAŁY MAT



SZARY MAT



DĄB COCOA



DĄB CATANIA



DĄB NORTH

INFORMACJE DODATKOWE:

Dostępne szerokości skrzydeł: 60, 70, 80, 90.

Ościeżnice: Do skrzydeł proponujemy ościeżnice regulowane bądź ościeżnice stałe z możliwością dodatkowego ich wyposażenia w listwy maskujące lub/i ćwierćwałki.

Wyposażenie: Drzwi są standardowo wyposażone w 3 zawiasy czopowe zabezpieczone wkretem oraz zamki, szkło mleczne wzmocnione o grubości 4 mm.

NOWOŚĆ 2018



DOSTĘPNE KOLORY:



SILVER



DĄB SZARY



SONOMA



TRUFLA



DĄB JAPÓŃSKI



GRAFIT



AKACJA



ORZECH



ORZECH NORTH



MOCCA




VENGE BIESZCZADZKIE



VENGE CPL




DĄB CPL



BIAŁY



BIAŁY MAT



SZARY MAT



DĄB COCOA



DĄB CATANIA



DĄB NORTH

INFORMACJE DODATKOWE:


Dostępne szerokości skrzydeł: 60, 70, 80, 90.

Ościeżnice: Do skrzydeł proponujemy ościeżnice regulowane bądź ościeżnice stałe z możliwością dodatkowego ich wyposażenia w listwy maskujące lub/i ćwierćwałki.

Wyposażenie: Drzwi są standardowo wyposażone w 3 zawiasy czopowe zabezpieczone wkretem oraz zamki, szkło mleczne wzmocnione o grubości 4 mm, listwę aluminiową.



DOSTĘPNE KOLORY:



SILVER

DĄB SZARY

SONOMA

TRUFLA

DĄB JAPOŃSKI

GRAFIT



AKACJA

ORZECH

ORZECH NORTH

MOCCA

VENGE BIESZCZADZKIE

VENGE CPL

DĄB CPL



BIAŁY

BIAŁY MAT

SZARY MAT

DĄB COCOA

DĄB CATANIA

DĄB NORTH

INFORMACJE DODATKOWE:


Dostępne szerokości skrzydeł: 60, 70, 80, 90.

Ościeżnice: Do skrzydeł proponujemy ościeżnice regulowane bądź ościeżnice stałe z możliwością dodatkowego ich wyposażenia w listwy maskujące lub/i ćwierćwałki.

Wyposażenie: Drzwi są standardowo wyposażone w 3 zawiasy czopowe zabezpieczone wkretem oraz zamki, szkło mleczne wzmocnione o grubości 4 mm, listwę aluminiową.



DOSTĘPNE KOLORY:



SILVER

DĄB SZARY

SONOMA

TRUFLA

DĄB JAPOŃSKI

GRAFIT



AKACJA

ORZECH

ORZECH NORTH

MOCCA

VENGE BIESZCZADZKIE

VENGE CPL

DĄB CPL



BIAŁY

BIAŁY MAT

SZARY MAT

DĄB COCOA

DĄB CATANIA

DĄB NORTH

INFORMACJE DODATKOWE:


Dostępne szerokości skrzydeł: 60, 70, 80, 90.

Ościeżnice: Do skrzydeł proponujemy ościeżnice regulowane bądź ościeżnice stałe z możliwością dodatkowego ich wyposażenia w listwy maskujące lub/i ćwierćwałki.

Wyposażenie: Drzwi są standardowo wyposażone w 3 zawiasy czopowe zabezpieczone wkretem oraz zamki, szkło mleczne wzmocnione o grubości 4 mm, listwę aluminiową.



DOSTĘPNE KOLORY:



SILVER


DĄB SZARY

SONOMA

TRUFLA

DĄB JAPOŃSKI

GRAFIT



AKACJA

ORZECH

ORZECH NORTH

MOCCA

VENGE BIESZCZADZKIE

VENGE CPL

DĄB CPL



BIAŁY

BIAŁY MAT

SZARY MAT

DĄB COCOA

DĄB CATANIA

DĄB NORTH

INFORMACJE DODATKOWE:

Dostępne szerokości skrzydeł: 60, 70, 80, 90.

Ościeżnice: Do skrzydeł proponujemy ościeżnice regulowane bądź ościeżnice stałe z możliwością dodatkowego ich wyposażenia w listwy maskujące lub/i ćwierćwałki.

Wyposażenie: Drzwi są standardowo wyposażone w 3 zawiasy czopowe zabezpieczone wkretem oraz zamki, szkło mleczne wzmocnione o grubości 4 mm, listwę aluminiową.



DOSTĘPNE KOLORY:



SILVER



DĄB SZARY



SONOMA



TRUFLA



DĄB JAPOŃSKI



GRAFIT



AKACJA



ORZECH



ORZECH NORTH



MOCCA



VENGE BIESZCZADZKIE




VENGE CPL




DĄB CPL



BIAŁY



BIAŁY MAT



SZARY MAT



DĄB COCOA



DĄB CATANIA



DĄB NORTH

INFORMACJE DODATKOWE:

Dostępne szerokości skrzydeł: 60, 70, 80, 90.

Ościeżnice: Do skrzydeł proponujemy ościeżnice regulowane bądź ościeżnice stałe z możliwością dodatkowego ich wyposażenia w listwy maskujące lub/i ćwierćwałki.

Wyposażenie: Drzwi są standardowo wyposażone w 3 zawiasy czopowe zabezpieczone wkretem oraz zamki, szkło mleczne wzmocnione o grubości 4 mm, listwę aluminiową.



DOSTĘPNE KOLORY:



SILVER



DĄB SZARY




SONOMA



TRUFLA



DĄB JAPOŃSKI



GRAFIT



AKACJA



ORZECH



ORZECH NORTH



MOCCA



VENGE BIESZCZADZKIE




VENGE CPL




DĄB CPL



BIAŁY



BIAŁY MAT



SZARY MAT



DĄB COCOA



DĄB CATANIA



DĄB NORTH

INFORMACJE DODATKOWE:

Dostępne szerokości skrzydeł: 60, 70, 80, 90.

Ościeżnice: Do skrzydeł proponujemy ościeżnice regulowane bądź ościeżnice stałe z możliwością dodatkowego ich wyposażenia w listwy maskujące lub/i ćwierćwałki.

Wyposażenie: Drzwi są standardowo wyposażone w 3 zawiasy czopowe zabezpieczone wkretem oraz zamki, szkło mleczne wzmocnione o grubości 4 mm, listwę aluminiową.



DOSTĘPNE KOLORY:



SILVER



DĄB SZARY



SONOMA



TRUFLA



DĄB JAPOŃSKI




GRAFIT



AKACJA



ORZECH



ORZECH NORTH



MOCCA




VENGE BIESZCZADZKIE




VENGE CPL




DĄB CPL



BIAŁY



BIAŁY MAT



SZARY MAT



DĄB COCOA



DĄB CATANIA



DĄB NORTH

INFORMACJE DODATKOWE:

Dostępne szerokości skrzydeł: 60, 70, 80, 90.

Ościeżnice: Do skrzydeł proponujemy ościeżnice regulowane bądź ościeżnice stałe z możliwością dodatkowego ich wyposażenia w listwy maskujące lub/i ćwierćwałki.

Wyposażenie: Drzwi są standardowo wyposażone w 3 zawiasy czopowe zabezpieczone wkretem oraz zamki, szkło mleczne wzmocnione o grubości 4 mm, listwę aluminiową.



DOSTĘPNE KOLORY:



SILVER



DĄB SZARY



SONOMA



TRUFLA



DĄB JAPOŃSKI



GRAFIT



AKACJA



ORZECH



ORZECH NORTH



MOCCA



VENGE BIESZCZADZKIE



VENGE CPL




DĄB CPL



BIAŁY



BIAŁY MAT



SZARY MAT



DĄB COCOA



DĄB CATANIA



DĄB NORTH

INFORMACJE DODATKOWE:

Dostępne szerokości skrzydeł: 60, 70, 80, 90.

Ościeżnice: Do skrzydeł proponujemy ościeżnice regulowane bądź ościeżnice stałe z możliwością dodatkowego ich wyposażenia w listwy maskujące lub/i ćwierćwałki.

Wyposażenie: Drzwi są standardowo wyposażone w 3 zawiasy czopowe zabezpieczone wkretem oraz zamki, szkło mleczne wzmocnione o grubości 4 mm, listwę aluminiową.

NOWOŚĆ 2018



DOSTĘPNE KOLORY:



SILVER



DĄB SZARY




SONOMA



TRUFLA



DĄB JAPOŃSKI




GRAFIT




AKACJA



ORZECH



ORZECH NORTH



MOCCA




VENGE BIESZCZADZKIE




VENGE CPL




DĄB CPL



BIAŁY



BIAŁY MAT



SZARY MAT



DĄB COCOA



DĄB CATANIA



DĄB NORTH

INFORMACJE DODATKOWE:

Dostępne szerokości skrzydeł: 60, 70, 80, 90.


Ościeżnice: Do skrzydeł proponujemy ościeżnice regulowane bądź ościeżnice stałe z możliwością dodatkowego ich wyposażenia w listwy maskujące lub/i ćwierćwałki.

Wyposażenie: Drzwi są standardowo wyposażone w 3 zawiasy czopowe zabezpieczone wkretem oraz zamki, szkło mleczne wzmocnione o grubości 4 mm, listwę aluminiową.

NOWOŚĆ 2018



DOSTĘPNE KOLORY:



SILVER

DĄB SZARY

SONOMA

TRUFLA

DĄB JAPOŃSKI

GRAFIT



AKACJA

ORZECH

ORZECH NORTH

MOCCA

VENGE BIESZCZADZKIE

VENGE CPL

DĄB CPL



BIAŁY

BIAŁY MAT

SZARY MAT

DĄB COCOA

DĄB CATANIA

DĄB NORTH

INFORMACJE DODATKOWE:


Dostępne szerokości skrzydeł: 60, 70, 80, 90.

Ościeżnice: Do skrzydeł proponujemy ościeżnice regulowane bądź ościeżnice stałe z możliwością dodatkowego ich wyposażenia w listwy maskujące lub/i ćwierćwałki.

Wyposażenie: Drzwi są standardowo wyposażone w 3 zawiasy czopowe zabezpieczone wkretem oraz zamki, szkło mleczne wzmocnione o grubości 4 mm.



DOSTĘPNE KOLORY:



SILVER

DĄB SZARY

SONOMA

TRUFLA

DĄB JAPOŃSKI

GRAFIT



AKACJA

ORZECH

ORZECH NORTH

MOCCA

VENGE BIESZCZADZKIE

VENGE CPL

DĄB CPL



BIAŁY

BIAŁY MAT

SZARY MAT

DĄB COCOA

DĄB CATANIA

DĄB NORTH

INFORMACJE DODATKOWE:

Dostępne szerokości skrzydeł: 60, 70, 80, 90.

Ościeżnice: Do skrzydeł proponujemy ościeżnice regulowane bądź ościeżnice stałe z możliwością dodatkowego ich wyposażenia w listwy maskujące lub/i ćwierćwałki.

Wyposażenie: Drzwi są standardowo wyposażone w 3 zawiasy czopowe zabezpieczone wkretem oraz zamki, szkło mleczne wzmocnione o grubości 4 mm.



DOSTĘPNE KOLORY:



INFORMACJE DODATKOWE:


Dostępne szerokości skrzydeł: 60, 70, 80, 90.

Ościeżnice: Do skrzydeł proponujemy ościeżnice regulowane bądź ościeżnice stałe z możliwością dodatkowego ich wyposażenia w listwy maskujące lub/i ćwierćwałki.

Wyposażenie: Drzwi są standardowo wyposażone w 3 zawiasy czopowe zabezpieczone wkretem oraz zamki, szkło mleczne wzmocnione o grubości 4 mm.



DOSTĘPNE KOLORY:



SILVER

DĄB SZARY

SONOMA

TRUFLA

DĄB JAPOŃSKI

GRAFIT



AKACJA

ORZECH

ORZECH NORTH

MOCCA

VENGE BIESZCZADZKIE

VENGE CPL

DĄB CPL



BIAŁY

BIAŁY MAT

SZARY MAT

DĄB COCOA

DĄB CATANIA

DĄB NORTH

INFORMACJE DODATKOWE:

Dostępne szerokości skrzydeł: 60, 70, 80, 90.

Ościeżnice: Do skrzydeł proponujemy ościeżnice regulowane bądź ościeżnice stałe z możliwością dodatkowego ich wyposażenia w listwy maskujące lub/i ćwierćwałki.

Wyposażenie: Drzwi są standardowo wyposażone w 3 zawiasy czopowe zabezpieczone wkretem oraz zamki, szkło mleczne wzmocnione o grubości 4 mm.



DOSTĘPNE KOLORY:



INFORMACJE DODATKOWE:

Dostępne szerokości skrzydeł: 60, 70, 80, 90.

Ościeżnice: Do skrzydeł proponujemy ościeżnice regulowane bądź ościeżnice stałe z możliwością dodatkowego ich wyposażenia w listwy maskujące lub/i ćwierćwałki.

Wyposażenie: Drzwi są standardowo wyposażone w 3 zawiasy czopowe zabezpieczone wkretem oraz zamki, szkło mleczne wzmocnione o grubości 4 mm.



DOSTĘPNE KOLORY:



SILVER



DĄB SZARY



SONOMA



TRUFLA



DĄB JAPOŃSKI



GRAFIT



AKACJA



ORZECH



ORZECH NORTH



MOCCA



VENGE BIESZCZADZKIE




VENGE CPL




DĄB CPL



BIAŁY



BIAŁY MAT



SZARY MAT



DĄB COCOA



DĄB CATANIA



DĄB NORTH

INFORMACJE DODATKOWE:


Dostępne szerokości skrzydeł: 60, 70, 80, 90.

Ościeżnice: Do skrzydeł proponujemy ościeżnice regulowane bądź ościeżnice stałe z możliwością dodatkowego ich wyposażenia w listwy maskujące lub/i ćwierćwałki.

Wyposażenie: Drzwi są standardowo wyposażone w 3 zawiasy czopowe zabezpieczone wkretem oraz zamki, szkło mleczne wzmocnione o grubości 4 mm.



DOSTĘPNE KOLORY:



SILVER

DĄB SZARY

SONOMA

TRUFLA

DĄB JAPOŃSKI

GRAFIT



AKACJA

ORZECH


ORZECH NORTH

MOCCA

VENGE BIESZCZADZKIE

VENGE CPL

DĄB CPL



BIAŁY

BIAŁY MAT

SZARY MAT

DĄB COCOA

DĄB CATANIA

DĄB NORTH

INFORMACJE DODATKOWE:

Dostępne szerokości skrzydeł: 60, 70, 80, 90.

Ościeżnice: Do skrzydeł proponujemy ościeżnice regulowane bądź ościeżnice stałe z możliwością dodatkowego ich wyposażenia w listwy maskujące lub/i ćwierćwałki.

Wyposażenie: Drzwi są standardowo wyposażone w 3 zawiasy czopowe zabezpieczone wkretem oraz zamki, szkło mleczne wzmocnione o grubości 4 mm.



DOSTĘPNE KOLORY:



SILVER



DĄB SZARY



SONOMA



TRUFLA



DĄB JAPOŃSKI



GRAFIT



AKACJA



ORZECH



ORZECH NORTH



MOCCA



VENGE BIESZCZADZKIE




VENGE CPL




DĄB CPL



BIAŁY



BIAŁY MAT



SZARY MAT



DĄB COCOA



DĄB CATANIA



DĄB NORTH

INFORMACJE DODATKOWE:


Dostępne szerokości skrzydeł: 60, 70, 80, 90.

Ościeżnice: Do skrzydeł proponujemy ościeżnice regulowane bądź ościeżnice stałe z możliwością dodatkowego ich wyposażenia w listwy maskujące lub/i ćwierćwałki.

Wyposażenie: Drzwi są standardowo wyposażone w 3 zawiasy czopowe zabezpieczone wkretem oraz zamki, szkło mleczne wzmocnione o grubości 4 mm.



DOSTĘPNE KOLORY:



SILVER

DĄB SZARY

SONOMA

TRUFLA

DĄB JAPOŃSKI

GRAFIT



AKACJA

ORZECH

ORZECH NORTH

MOCCA

VENGE BIESZCZADZKIE

VENGE CPL

DĄB CPL



BIAŁY

BIAŁY MAT

SZARY MAT

DĄB COCOA

DĄB CATANIA

DĄB NORTH

INFORMACJE DODATKOWE:

Dostępne szerokości skrzydeł: 60, 70, 80, 90.

Ościeżnice: Do skrzydeł proponujemy ościeżnice regulowane bądź ościeżnice stałe z możliwością dodatkowego ich wyposażenia w listwy maskujące lub/i ćwierćwałki.

Wyposażenie: Drzwi są standardowo wyposażone w 3 zawiasy czopowe zabezpieczone wkretem oraz zamki, szkło mleczne wzmocnione o grubości 4 mm.



DOSTĘPNE KOLORY:



SILVER



DĄB SZARY



SONOMA



TRUFLA



DĄB JAPOŃSKI



GRAFIT



AKACJA



ORZECH



ORZECH NORTH



MOCCA



VENGE BIESZCZADZKIE




VENGE CPL




DĄB CPL



BIAŁY



BIAŁY MAT



SZARY MAT



DĄB COCOA



DĄB CATANIA



DĄB NORTH

INFORMACJE DODATKOWE:

Dostępne szerokości skrzydeł: 60, 70, 80, 90.

Ościeżnice: Do skrzydeł proponujemy ościeżnice regulowane bądź ościeżnice stałe z możliwością dodatkowego ich wyposażenia w listwy maskujące lub/i ćwierćwałki.

Wyposażenie: Drzwi są standardowo wyposażone w 3 zawiasy czopowe zabezpieczone wkretem oraz zamki, szkło mleczne wzmocnione o grubości 4 mm.



DOSTĘPNE KOLORY:



INFORMACJE DODATKOWE:

Dostępne szerokości skrzydeł: 60, 70, 80, 90.

Ościeżnice: Do skrzydeł proponujemy ościeżnice regulowane bądź ościeżnice stałe z możliwością dodatkowego ich wyposażenia w listwy maskujące lub/i ćwierćwałki.

Wyposażenie: Drzwi są standardowo wyposażone w 3 zawiasy czopowe zabezpieczone wkretem oraz zamki, szkło mleczne wzmocnione o grubości 4 mm.



DOSTĘPNE KOLORY:



SILVER



DĄB SZARY




SONOMA



TRUFLA



DĄB JAPOŃSKI



GRAFIT



AKACJA



ORZECH



ORZECH NORTH



MOCCA



VENGE BIESZCZADZKIE




VENGE CPL




DĄB CPL



BIAŁY



BIAŁY MAT



SZARY MAT



DĄB COCOA



DĄB CATANIA



DĄB NORTH

INFORMACJE DODATKOWE:


Dostępne szerokości skrzydeł: 60, 70, 80, 90.

Ościeżnice: Do skrzydeł proponujemy ościeżnice regulowane bądź ościeżnice stałe z możliwością dodatkowego ich wyposażenia w listwy maskujące lub/i ćwierćwałki.

Wyposażenie: Drzwi są standardowo wyposażone w 3 zawiasy czopowe zabezpieczone wkretem oraz zamki, szkło mleczne wzmocnione o grubości 4 mm.



DOSTĘPNE KOLORY:



SILVER

DĄB SZARY

SONOMA

TRUFLA

DĄB JAPÓŃSKI

GRAFIT



AKACJA

ORZECH


ORZECH NORTH

MOCCA

VENGE BIESZCZADZKIE

VENGE CPL


DĄB CPL



BIAŁY



BIAŁY MAT



SZARY MAT



DĄB COCOA



DĄB CATANIA



DĄB NORTH

INFORMACJE DODATKOWE:

Dostępne szerokości skrzydeł: 60, 70, 80, 90.

Ościeżnice: Do skrzydeł proponujemy ościeżnice regulowane bądź ościeżnice stałe z możliwością dodatkowego ich wyposażenia w listwy maskujące lub/i ćwierćwałki.

Wyposażenie: Drzwi są standardowo wyposażone w 3 zawiasy czopowe zabezpieczone wkretem oraz zamki, szkło mleczne wzmocnione o grubości 4 mm.



DOSTĘPNE KOLORY:



SILVER



DĄB SZARY



SONOMA



TRUFLA



DĄB JAPONSKI



GRAFIT




AKACJA



ORZECH



ORZECH NORTH



MOCCA



VENGE BIESZCZADZKIE




VENGE CPL




DĄB CPL



BIAŁY



PP
BIAŁY MAT



PP
SZARY MAT



PP
DĄB COCOA



PP
DĄB CATANIA



PP
DĄB NORTH

INFORMACJE DODATKOWE:

Dostępne szerokości skrzydeł: 60, 70, 80, 90.

Ościeżnice: Do skrzydeł proponujemy ościeżnice regulowane bądź ościeżnice stałe z możliwością dodatkowego ich wyposażenia w listwy maskujące lub/i ćwierćwałki.

Wyposażenie: Drzwi są standardowo wyposażone w 3 zawiasy czopowe zabezpieczone wkretem oraz zamki, szkło mleczne wzmocnione o grubości 4 mm.



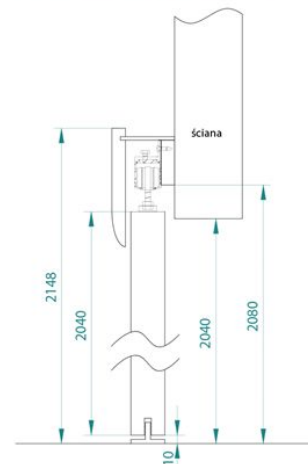


System przesuwny naścienny

Rozwiązanie to pozwala na łatwe zamontowanie skrzydła w pomieszczeniach, gdzie nie możemy lub nie chcemy zastosować tradycyjnych drzwi. Skrzydło drzwiowe przemieszcza się na aluminiowych prowadnicach umieszczonych powyżej otworu drzwiowego. System przesuwny występuje jako system pojedynczy.

W skład systemu przesuwego wchodzi:

- prowadnica aluminiowa wraz z rolkami i elementami montażowymi
- listwa dystansowa
- karnisz-maskownica w kolorze skrzydła
- belka odbojowa w kolorze skrzydła

Do systemu przesuwego, naściennego stosujemy skrzydło drzwiowe bezprzylgowe o wymiarach 60, 70, 80, 90. Do zastosowania systemu dostępne są wszystkie skrzydła zaprezentowane w katalogu oprócz modelu CALISTO, WEGA, CLASSIC, FUTURO.



NOWOŚĆ 2018



DOSTĘPNE KOLORY:



INFORMACJE DODATKOWE:

Dostępne szerokości skrzydeł: 60, 70, 80, 90.

Ościeżnice: Do skrzydeł proponujemy ościeżnice regulowane bądź ościeżnice stałe z możliwością dodatkowego ich wyposażenia w listwy maskujące lub/i ćwierćwałki.

Wyposażenie: Drzwi są standardowo wyposażone w 2 zawiasy łożyskowe zabezpieczone wkrętem oraz zamki, szkło mleczne DECORMAT wzmocnione o grubości 4 mm.



DOSTĘPNE KOLORY:



SILVER



DĄB SZARY



SONOMA



TRUFLA



DĄB NORTH



AKACJA



ORZECH



ORZECH NORTH



MOCCA



VENGE BIESZCZADZKIE

INFORMACJE DODATKOWE:

Dostępne szerokości skrzydeł: 60, 70, 80, 90.

Ościeżnice: Do skrzydeł proponujemy ościeżnice regulowane bądź ościeżnice stałe z możliwością dodatkowego ich wyposażenia w listwy maskujące lub/i ćwierćwałki.

Wyposażenie: Drzwi są standardowo wyposażone w 2 zawiasy łożyskowe zabezpieczone wkrętem oraz zamki, szkło mleczne DECORMAT wzmocnione o grubości 4 mm.



DOSTĘPNE KOLORY:



SILVER



DĄB SZARY



SONOMA



TRUFLA




DĄB NORTH



AKACJA



ORZECH



ORZECH NORTH



MOCCA



VENGE BIESZCZADZKIE

INFORMACJE DODATKOWE:

Dostępne szerokości skrzydeł: 60, 70, 80, 90.

Ościeżnice: Do skrzydeł proponujemy ościeżnice regulowane bądź ościeżnice stałe z możliwością dodatkowego ich wyposażenia w listwy maskujące lub/i ćwierćwałki.

Wyposażenie: Drzwi są standardowo wyposażone w 2 zawiasy łożyskowe zabezpieczone wkrętem oraz zamki, szkło mleczne DECORMAT wzmocnione o grubości 4 mm.

TOP

Wyposażenie skrzydła

- dwa srebrne zawiasy łożyskowe
- zamek o rozstawie 72 x 50 mm pod klucz przystosowany do wkładki patentowej
- szkło ornamentowe o grubości 4 mm

Dostępne rodzaje ościeżnic

- ościeżnica regulowana
- ościeżnica stała z możliwością dodatkowego wyposażenia w listwy maskujące lub ćwierćwałki

Dostępne szerokości:

60, 70, 80, 90



OLGA

Wyposażenie skrzydła

- dwa srebrne zawiasy łożyskowe
- zamek o rozstawie 72 x 50 mm pod klucz przystosowany do wkładki patentowej
- szkło ornamentowe o grubości 4 mm

Dostępne rodzaje ościeżnic

- ościeżnica regulowana
- ościeżnica stała z możliwością dodatkowego wyposażenia w listwy maskujące lub ćwierćwałki

Dostępne szerokości:

60, 70, 80, 90



ROCO

Wyposażenie skrzydła

- dwa srebrne zawiasy łożyskowe
- zamek o rozstawie 72 x 50 mm pod klucz przystosowany do wkładki patentowej
- szkło ornamentowe o grubości 4 mm

Dostępne rodzaje ościeżnic

- ościeżnica regulowana
- ościeżnica stała z możliwością dodatkowego wyposażenia w listwy maskujące lub ćwierćwałki

Dostępne szerokości:

60, 70, 80, 90



DOSTĘPNE KOLORY:



SILVER



DĄB SZARY



SONOMA



TRUFLA



DĄB NORTH



AKACJA



ORZECH



ORZECH NORTH



MOCCA



VENGE BIESZCZADZKIE

ZETA

Wyposażenie skrzydła

- dwa srebrne zawiasy łożyskowe
- zamek o rozstawie 72 x 50 mm pod klucz przystosowany do wkładki patentowej
- szkło ornamentowe o grubości 4 mm

Dostępne rodzaje ościeżnic

- ościeżnica regulowana
- ościeżnica stała z możliwością dodatkowego wyposażenia w listwy maskujące lub ćwierćwałki

Dostępne szerokości:

60, 70, 80, 90



BETA

Wyposażenie skrzydła

- dwa srebrne zawiasy łożyskowe
- zamek o rozstawie 72 x 50 mm pod klucz przystosowany do wkładki patentowej
- szkło ornamentowe o grubości 4 mm

Dostępne rodzaje ościeżnic

- ościeżnica regulowana
- ościeżnica stała z możliwością dodatkowego wyposażenia w listwy maskujące lub ćwierćwałki

Dostępne szerokości:

60, 70, 80, 90



TRIO

Wyposażenie skrzydła

- dwa srebrne zawiasy łożyskowe
- zamek o rozstawie 72 x 50 mm pod klucz przystosowany do wkładki patentowej
- szkło ornamentowe o grubości 4 mm

Dostępne rodzaje ościeżnic

- ościeżnica regulowana
- ościeżnica stała z możliwością dodatkowego wyposażenia w listwy maskujące lub ćwierćwałki

Dostępne szerokości:

60, 70, 80, 90



DOSTĘPNE KOLORY:



SILVER



DĄB SZARY



SONOMA



TRUFLA



DĄB NORTH




AKACJA



ORZECH



ORZECH NORTH



MOCCA



VENGE BIESZCZADZKIE



WEGA

Rama wykonana z płyty MDF o grubości 44 mm. Wypełnienie stabilizacyjne "plaster miodu". Rama wraz z wypełnieniem oklejona obustronnie płytą HDF. Ramka drzwiowa skrzydła wykonana z tworzywa PCV w kolorze drewna.



Dostępne szerokości:
60, 70, 80, 90

Wyposażenie skrzydła

- dwa srebrne zawiasy łożyskowe
- zamek o rozstawie 72 x 50 mm pod klucz przystosowany do wkładki patentowej
- szkło ornamentowe o grubości 4 mm

Dostępne rodzaje ościeżnic

- ościeżnica regulowana
- ościeżnica stała z możliwością dodatkowego wyposażenia w listwy maskujące lub ćwierćwałki

Zapytaj naszego handlowca!
o dodatkowe kolory oklein w wersji WEGA - Pełne



CALISTO DRZWI WZMOCNIONE



Drzwi zewnętrzne Calisto to prosta forma i ponadczasowy synonim dobrego gustu oraz smaku. Model ten jest przeznaczony do wszelkiego rodzaju biur i pomieszczeń gospodarczych.

Doskonale sprawdzą się w każdej działalności usługowej. Solidne wykonanie to tylko jeden z nielicznych atutów.

Drzwi zalecane do stosowania jako wejściowe z klatki schodowej do mieszkania.

Dostępne szerokości skrzydeł: 80, 90

Konstrukcja skrzydła:

- skrzydło pełne - system przylgowy przystosowany do futryny metalowej
- rama drzwi wykonana z płyty MDF o grubości 44 mm
- rama wraz z wypełnieniem oklejona obustronnie płytą HDF w kolorze drewna
- wypełnienie stabilizujące stanowi płyta MDF


Dostępne rodzaje ościeżnic:

- ościeżnica regulowana
- ościeżnica stała posiadająca trzy zawiasy z możliwością do datkowego wyposażenia w listwy maskujące lub ćwierćwałki

Wyposażenie skrzydła

- trzy srebrne zawiasy czopowe
- dwa zamki wpuszczane na wkładkę patentową
- wizjer panoramiczny

Dostępne kolory:



■ OŚCIEŻNICE STAŁE



ościeżnica stała soft

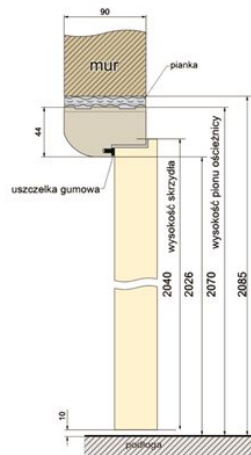
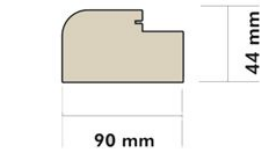
Konstrukcja produktu

Ościeżnica wykonana z MDF-u. Składa się z belek głównych: poziomej i dwóch pionowych. Do ościeżnicy stałej klient ma możliwość dodatkowego wyposażenia w listwy maskujące oraz ćwierćwałki w szerokiej gamie kolorystycznej.

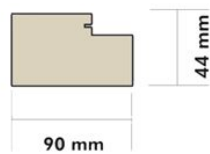
Akcesoria w cenie:

- dwa zawiasy - stała soft
- trzy zawiasy - stała prestige
- uszczelka gumowa na obwodzie ościeżnicy

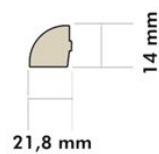
Wszystkie rodzaje ościeżnic produkowane są i dostarczane do klienta w postaci kompletu elementów przeznaczonych do składania na miejscu montażu.



ościeżnica stała prestige



ćwierćwałek soft / prestige



opaska maskująca soft / prestige



■ OŚCIEŻNICA PANELOWA



Konstrukcja:

Korpus ościeżnicy składa się z płyty MDF o grubości 22mm. Część czołową (od strony drzwi) i część regulacyjną stanowią płaskie opaski kątowe. Powyższe elementy pokryte są odpowiednim rodzajem oklein. Produkt pozwala na zmianę szerokości w zakresie 20mm, a różne zakresy pozwalają na obsadzenie jej w murze o grubości od 80mm do 360mm. Każda ościeżnica panelowa ma opcję trzeciego zawiasu.

Zastosowanie:

Ościeżnica panelowa (OP) ma zastosowanie do:

- z przykręconymi dwoma zawiasami: wszystkie drzwi wewnętrzne przylgowe lakierowane i foliowane oprócz „Calisto”
- z przykręconymi trzema zawiasami: wszystkie drzwi modułowe

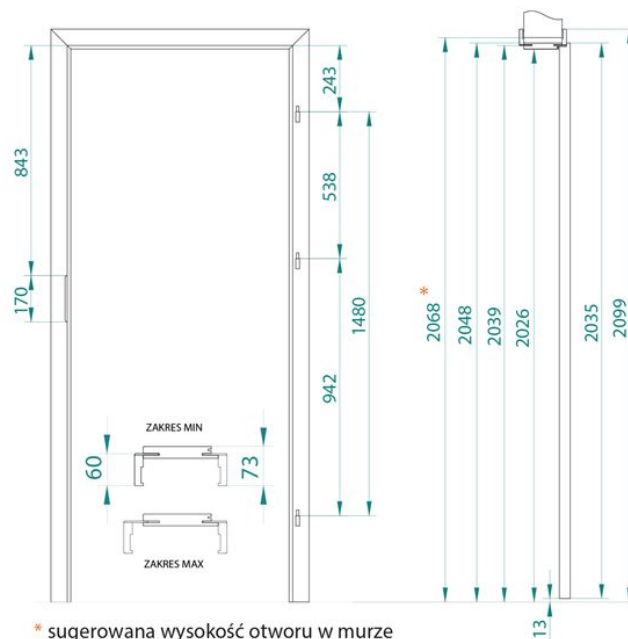
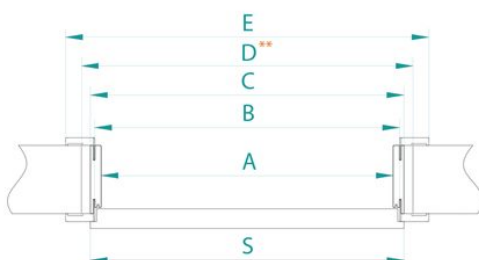
Zakres regulacji (mm):

min:	80	100	120	140	160	180	200	220	240	260	280	300	320	340
max:	100	120	140	160	180	200	220	240	260	280	300	320	340	360

Ościeżnica panelowa składa się z:

Kompletu pionowych baz prawych lub lewych (odpowiednio do kierunku otwierania drzwi) wraz z elementami maskującymi, zawiasów, uszczelki drzwiowej, akcesoriów potrzebnych do zmontowania ościeżnicy, belki górnej poziomej przystosowanej do szerokości skrzydła drzwiowego wraz z elementami maskującymi. Ościeżnica spakowana jest w kartonowe opakowania (belka górna pozioma mieści się w osobnym kartonie, podobnie jak panele poszerzające wchodzące w skład kompletów powyżej zakresu 180-200).

	60	70	80	90	100
S	644	744	844	944	1044
A	599	699	799	899	999
B	625	725	825	925	1025
C	643	743	843	943	1043
D**	680	780	880	980	1080
E	745	845	945	1045	1145



TUNEL PANELOWY



Konstrukcja:

Tunel panelowy jest produktem przeznaczonym do ozdobnego zakrycia otworu w murze, lub jako opcja do systemu przesuwnej naściennego. Produkt jest konstrukcyjnie bardzo zbliżony do ościeżnicy panelowej, jednak nie posiada on zawiasów, zaczepu zamka. Korpus składa się z płyty MDF o grubości 22mm. Część czołową i część regulacyjną stanowią płaskie opaski kątowe. Powyższe elementy pokryte są odpowiednim rodzajem oklein. Produkt pozwala na zmianę szerokości w zakresie 20mm, a różne zakresy pozwalają na obsadzenie jej w murze o grubości od 80mm do 360mm.

Zastosowanie:

Tunel panelowy (TP) ma zastosowanie do:

- samodzielny produkt do zakrycia przejścia w murze
- opcja do systemu przesuwnej naściennego

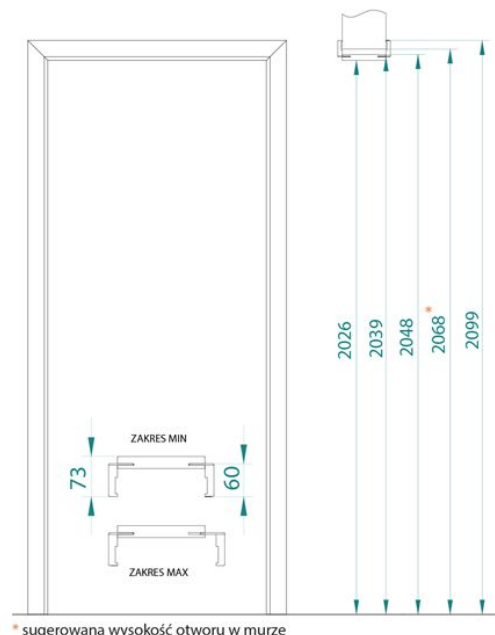
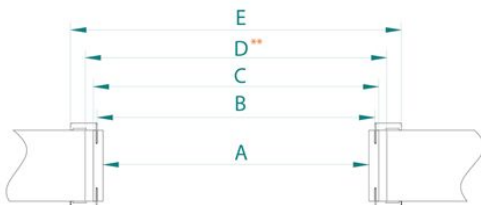
Zakres regulacji (mm):

min:	80	100	120	140	160	180	200	220	240	260	280	300	320	340
max:	100	120	140	160	180	200	220	240	260	280	300	320	340	360

Ościeżnica panelowa składa się z:

Kompletu pionowych baz wraz z elementami maskującymi, akcesoriów potrzebnych do zmontowania tunelu, belki górnej poziomej przystosowanej do szerokości otworu w murze wraz z elementami maskującymi. Tunel spakowany jest w kartonowe opakowania (belka górna pozioma mieści się w osobnym kartonie, podobnie jak panele poszerzające wchodzące w skład kompletów powyżej zakresu 180-200).

	60	70	80	90	100
A	599	699	799	899	999
B	625	725	825	925	1025
C	643	743	843	943	1043
D**	680	780	880	980	1080
E	745	845	945	1045	1145



* sugerowana wysokość otworu w murze



NOWOŚĆ 2018



DOSTĘPNE KOLORY:



SILVER



DĄB SZARY



SONOMA



TRUFLA



DĄB JAPOŃSKI



GRAFIT




AKACJA



ORZECH



ORZECH NORTH



MOCCA



VENGE BIESZCZADZKIE



VENGE CPL




DĄB CPL



BIAŁY



BIAŁY MAT



SZARY MAT



DĄB COCOA



DĄB CATANIA



DĄB NORTH

INFORMACJE DODATKOWE:

Dostępne wysokość listew: 80 mm.

Dostępna długość listew: 207 cm.


Grubość listew: 14 mm.

WINFLOOR to produkt łączący piękno drewna z wytrzymałością i funkcjonalnością polimeru. Deska WPC dzięki dużej odporności na działanie czynników atmosferycznych może mieć szerokie zastosowanie, m.in. do budowy tarasów, elewacji, ogrodzeń i innych elementów małej architektury. Systemy WPC oferowane są pod nazwą handlową:

WINFLOOR.

Więcej informacji na stronie www.winfloor.pl

WINFLOOR®
PROFILE WPC / KOMPOZYTOWE



WINDOOR

PRODUCENT DRZWI

DYSTRYBUTOR:



SPRZEDAŻ HURTOWA:

ul. Zofii Holszańskiej 5
26-600 Radom
tel. 509 708 866
tel./fax. 48 321 54 66

SPRZEDAŻ DETALICZNA:

Wsola k/Radomia
ul. Warszawska 65
26-660 Jedlińsk
tel./fax. 48 321 54 92

SPRZEDAŻ DETALICZNA:

ul. Zegara Słonecznego 1/2
26-600 Radom
Osiedle Słoneczne
tel. 48 629 46 59

PRODUKCJA:

Zakład nr. I
ul. Zofii Holszańskiej 5
26-600 Radom
tel. 48 321 54 41

PRODUKCJA:

Zakład nr. II
ul. Toruńska 12 A
26-600 Radom
tel. 48 330 87 93